



И.О. Ф.И.О.
Е.А. Яковлева
Заведующий

План финансово-хозяйственной деятельности учреждения

на 2018 год и плановый период 2019 - 2020 годов

27 Декабрь 2017

Коды	
Одобрено 60%	
Дата	27.12.2017
по ОКТО	
по ОКВ	802

Наименование муниципального учреждения: Муниципальное бюджетное общеобразовательное учреждение средняя общеобразовательная школа № 9

Код по коду-показателю: _____

И.П.О.Ф.И.: 001-001-002234701001

Единица измерения: руб

Наименование органа, осуществляющего финансирование и планирование учреждения: _____

Адрес (фактический местонахождение) муниципальной администрации: _____

Цели деятельности муниципального учреждения: исполнение функций учреждения (продажа билетов и прочие работы, т.п.)

Виды деятельности муниципального учреждения: _____

Перечень услуг (работ), оказываемых в соответствии с уставом к основным видам деятельности учреждения, предоставление которых для физических и юридических лиц осуществляется, в том числе за плату: _____

Общая балансовая стоимость недвижимого муниципального имущества - 45 789 577,44 тыс.руб.

В том числе - стоимость имущества, закрепленного собственником имущества за учреждением на праве

оперативного управления 9 721 445,68 тыс.руб.;

приобретенного учреждением за счет выделенных собственником имущества учреждения

средств 0,00 тыс.руб.;

приобретенного учреждением за счет доходов, полученных от иной приносящей доход

деятельности 0,00 тыс.руб.

Общая балансовая стоимость движимого муниципального имущества - 5 076 670,62 тыс.руб.

в том числе

балансовая стоимость особо ценного движимого имущества - 2 635 453,77 тыс.руб.

Пояснение бюджетного состояния учреждения
муниципальное бюджетное общеобразовательное учреждение средняя общеобразовательная школа № 3
на 01 ноября 2017 г.

№ п/п	наименование показателя	Сумма, руб.
1		61 797 180,31
1	Пенсионные выплаты, всего:	
1.1	из них:	45 789 577,44
	предельное значение, установленное законодательством Российской Федерации	38 363 135,43
1.1.1	оплачиваемая стоимость	2 615 453,77
1.2	субсидии на иные выплаты по договору, всего:	
1.2.1	в том числе:	590 017,08
	остаточная стоимость	705 157,06
2	Пенсионные выплаты, всего:	
2.1	из них:	619 423,48
	предельное значение, установленное законодательством Российской Федерации	619 423,48
2.1.1	за выслугу лет в учреждениях государственной службы	
2.1.2	выплаты по страховым взносам, перечисленным на счетах в кредитной организации	0,00
	иные выплаты, предусмотренные законодательством Российской Федерации	0,00
2.2	дополнительная выплата по договору	8 957,04
2.3	дополнительная выплата по договору	90 666,05
2.4	дополнительная выплата по договору	450 189,69
3	Пенсионные выплаты, всего:	
3.1	из них:	0,00
	дополнительная выплата по договору	416 489,69
3.2	предельное значение, установленное законодательством Российской Федерации	
3.2.1	в том числе:	0,00
	предельное значение, установленное законодательством Российской Федерации	

Показатели по поступлениям и выплатам упрощения
 муниципального бюджета по образовательным учреждениям с 01.01.2017 № 3

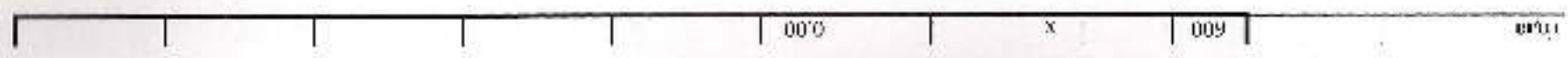
№ 27.12.2017 г.

Исполнительный орган		Код		Итого		Итого		Итого	
Код	Наименование	Код	Наименование	Код	Сумма	Код	Наименование	Код	Сумма
1	Исполнительный орган	2	Код	3	Код	4	Сумма	5	Сумма
100	Всего:	X	11 777 620,00	X	286 600,00		1 336 520,00		
110	в том числе:			X	0,00			X	
120	по доходам от собственности								
130	по доходам от оказания услуг, работ			X	10 154 700,00				
140	по доходам от имущества, находящегося в государственной, муниципальной собственности			X	0,00			X	
140	по доходам от оказания услуг, работ			X	0,00			X	

Платеж бюджета	130	180	286 600,00	X	286 600,00	X
цифры дохода	160	180	1 336 320,00	X		1 336 320,00
доходы от операций с активами	180	X	0,00	X		X
доходы от сделок с недвижимостью		410	0,00			
Выплата по кредиту, процент в 1999 свыше 18%	200	X	11 777 620,00	#####	286 600,00	1 336 320,00
выплата процентов всего:	210	110	7 862 100,00	7 849 900,00	12 300,00	
из них:						
оплата труда и начисления на выплаты по оплате труда:	211	110	7 862 100,00	7 849 900,00	12 200,00	
фонд оплаты труда		111	6 038 470,00	6 029 110,00	9 360,00	
иные выплаты, за исключением фонда оплаты труда		112	0,00			
начисления по выплатам по оплате труда		119	1 823 630,00	1 820 790,00	2 840,00	
Прочие работы и услуги		119	0,00			
Поступления нефинансовых активов		119	0,00			
созидательные и иные выплаты инженерам, врачам	220		0,00			
Пособия, компенсации и иные пособия по социальной защите населения		321	0,00			
Уплата налогов, сборов и иных платежей, всего	230	323	0,00			
из них:						
денежные налоги, сборы на выручку		831	570 000,00	570 000,00		
Транспортный налог, иные налоги		832	0,00			
Плата за питание работников на обслуживающую службу, иные платежи		833	26 100,00	22 600,00	3 500,00	
деpreciальные расходы						

Faint, illegible text at the top of the page, possibly a title or header.

The image shows two faint tables with grid lines. The table on the left is larger and has approximately 10 columns and 10 rows. The table on the right is smaller and has approximately 5 columns and 5 rows. The text within these tables is completely illegible due to fading.



Сведения о средствах, поступающих во временное распоряжение учреждения

на 27 Декабря 2017 г.

(оконченной финансовой год)

Наименование показателя	Код строки	Сумма (руб., с точностью до 2 знаков после запятой 0,00)
1	2	3
Остаток средств на начало года	010	0,00
Остаток средств на конец года	020	0,00
Поступление	030	0,00
Выбытие	040	0,00


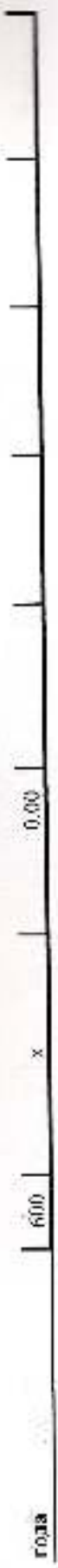
**Показатели по поступлениям и выплатам учреждения
муниципальное бюджетное общеобразовательное учреждение средняя общеобразовательная школа № 3
на 27.12.2017 г.**

Наименование показателя	Код строки	Код по бюджетной классификации Российской Федерации	Объем финансового обеспечения, руб. (с точностью до двух знаков после запятой — 0,00)					
			всего	в том числе:				
				субсидии на финансовое обеспечение выполнения муниципального задания	субсидии, предоставляемые в соответствии с абзацем вторым пункта 1 статьи 78.1 Бюджетного кодекса Российской Федерации	субсидии на осуществление капитальных вложений	поступления от оказания услуг (выполнения работ) на платной основе и от иной приносящей доход деятельности	
всего								
1	2	3	4	5	6	7	8	9
Поступления от доходов, всего:	100	x	10 196 200,00	10 154 700,00	41 500,00		0,00	
в том числе:								
доходы от собственности	110	120	0,00	x		x		x
доходы от оказания услуг, работ	120	130	10 154 700,00	10 154 700,00		x		
доходы от штрафов, пеней, иных сумм принудительного взыскания	150	140	0,00	x		x		x
безвозмездные поступления от физических и юридических организаций, правительств иностранных государств, международных финансовых организаций и иных субсидии, предоставлен-	140		0,00	x		x		x

150	180	41 500,00	X	41 500,00	X	X
160	180	0,00	X			
180	X	0,00	X			X
	410	0,00				
	640	0,00				
200	X	10 196 200,00	10 154 700,00	41 500,00	0,00	
210	110	7 863 100,00	7 849 900,00	12 200,00		
211	110	7 862 100,00	7 849 900,00	12 200,00		
	111	6 038 170,00	6 029 110,00	9 360,00		
	112	0,00				
	119	1 823 630,00	1 820 790,00	7 840,00		
	119	0,00				
	119	0,00				
220	321	0,00				
	323	0,00				
230		592 600,00	592 600,00	0,00		
		0,00				
	851	570 000,00	570 000,00			
	852	0,00				
	853	22 600,00	22 600,00			

организациям	240		0,00				
прочие расходы (кроме расходов на закупку товаров, работ, услуг)	250		0,00				
расходы на закупку товаров, работ, услуг, всего	260	x	1 741 500,00	1 712 200,00	29 300,00		0,00
услуги связи		214	163 500,00	163 500,00			
транспортные услуги		214	0,00				
коммунальные услуги		244	956 900,00	956 900,00			
арендная плата за пользование имуществом		214	0,00				
работы, услуги по содержанию имущества		244	245 400,00	245 400,00			
Прочие работы и услуги		244	167 400,00	138 100,00	29 300,00		
Увеличение стоимости основных средств		244	200 000,00	200 000,00			
Увеличение стоимости материальных запасов		244	8 300,00	8 300,00			
расходы на закупку товаров, работ, услуг, всего	270	243	0,00				
работы, услуги по содержанию имущества		243	0,00				
Прочие работы и услуги		243	0,00				
Поступление финансовых активов, всего:	300	x	10 196 200,00	10 154 700,00	41 500,00		0,00
из них:							
увеличение остатков средств прочие поступления	310	510	10 196 200,00	10 154 700,00	41 500,00		0,00
Выбытие финансовых активов, всего	320		0,00				
Из них:							
уменьшение остатков средств прочие выбытия	410	610	10 196 200,00	10 154 700,00	41 500,00		0,00
Остаток средств на начало года	420		0,00				
Остаток средств на конец года	500	x	0,00				

1000



Faint, illegible text at the bottom right of the page, possibly a signature or a note.


выс из бюджета	150	180	41 500,00	X	41 500,00	X	X
прочие доходы	160	180	0,00	X			
доходы от операций с активами	180	X	0,00	X			X
доходы от сдачи недвижимости	410	410	0,00				
доходы от сдачи имущества	440	440	0,00				
Выплаты по расходам, всего:	200	X	10 196 200,00	10 154 700,00	41 500,00	0,00	
в том числе на:							
выплаты персоналу всего:	210	110	7 862 100,00	7 849 900,00	12 200,00		
из них:							
оплата труда и начисленн	211	110	7 862 100,00	7 849 900,00	12 200,00		
на выплаты по оплате труда							
фонды оплаты труда	111	111	6 038 470,00	6 029 110,00	9 360,00		
иные выплаты, за исключением							
фонда оплаты труда	112	112	0,00				
начисления на выплаты по							
оплате труда	119	119	1 823 630,00	1 820 790,00	2 840,00		
Прочие работы и услуги	119	119	0,00				
Поступления нефинансовых							
активов	119	119	0,00				
социальные и иные выплаты							
населению, всего	220		0,00				
Пособия, компенсации и др		321	0,00				
пособия по социальному							
помощи населению	323	323	0,00				
уплату налогов, сборов и							
иных платежей, всего	230		592 600,00	592 600,00	0,00		
из них:			0,00				
засланный налог, налог на		851	570 000,00	570 000,00			
доходы							
транспортный налог, иные		852	0,00				
платежи							
штрафы и санкции							
взыскание на охранных ор							
средств, иные платежи	853	853	22 600,00	22 600,00			
безвозмездные перечисления							

10.3a

600

x

0.00




Справочная информация

Наименование показателя	Код строки	Сумма(тыс.руб.)
1	2	3
Объем публичных обязательств, всего:	010	0
Объем бюджетных инвестиций (в части переданных полномочий государственного (муниципального) заказчика в соответствии с Бюджетным кодексом Российской Федерации), всего:	020	0,00
Объем средств, поступивших во временное распоряжение, всего:	030	0,00

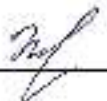
Руководитель


 _____ Вашта М.И.

Руководитель планово-экономической службы


 _____ Потыайло С.С.

Главный бухгалтер


 _____ Крюков И.В.